

Asepsi Labsteel®

Laboratory monolithic worktops in vitreous enamel steel
Piani di lavoro per laboratori antidebordanti monolitici



SHD
ITALIA®
ENGINEERING TECHNOLOGIES EQUIPMENT SUPPLIES



Asepsi Labsteel®

The monolithic worktops are provided with perimeter pressed spill-proof edges (1) machined from special decarbonized steel having 12/10 thick glazed with acid-resistant enamels class "AA" glost fired of around 820° C.

The enamel (2) grants an excellent resistance against all common chemical agents.

Oils, greases, iodine and spots of different nature can be cleaned using simple detergents.

Solvents and abrasive powders cannot penetrate nor scratch or alter the surface.

Internal support made by high-pressure injected polyurethane (3), with stiffening and sound deadened functions.

Counter-plating made with hot-galvanized steel sheet (4).

The ASEPSI LABSTEEL® worktops shaping, grants spillages capacity of:

WORKTOP DIM. cm. 120 x 75 6 LITERS
WORKTOP DIM. cm. 180 x 75 9 LITERS

I piani di lavoro in acciaio porcellanato sono provvisti di risvolti perimetrali anti-debordanti (1) stampati e ricavati da speciale acciaio decarburato spessore 12/10, porcellanati con smalti acido resistenti di classe "AA" in conformità alle norme del settore e sottoposti a doppia cottura in forni speciali a 820° C.

La smaltatura (2) garantisce un'ottima resistenza a tutti i comuni agenti chimici.

Oli, grassi, iodio e macchie di diversa natura possono essere tolti con semplici prodotti detergenti.

Solventi e polveri abrasive non penetrano, non rigano e non alterano la superficie.

Supporto interno con funzione di irrigidimento ed antirombo, realizzato con iniezione ad alta pressione di poliuretano (3). Contro placcatura in lamiera di acciaio zincata a caldo (4).






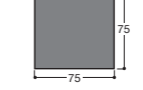



L'antidebordante dei piani di lavoro monolitici ASEPSI LABSTEEL® garantisce i seguenti valori di contenimento di liquidi versati accidentalmente:

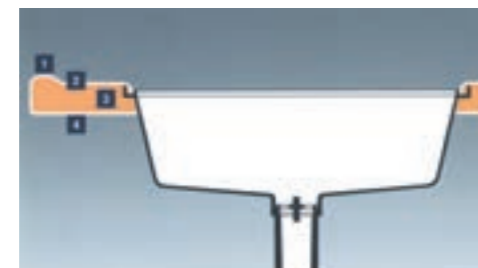
PIANO DIM. cm. 120 x 75 LITRI 6
PIANO DIM. cm. 180 x 75 LITRI 9

STANDARDS	
Enamel coating Porcellanatura	UNI EN 14431
Surface Superficie	ISO 8289
Shock Resistenza all'Urto	ISO 4532
Hardness Durezza	En 101
Citric acid Acido Citrico	ISO 2722
Nitric acid Acido Nitrico	ISO 2722
Sulphuric acid Acido Solforico	ISO 8290
Porosity Porosità	ISO 8289
Thermal shock Shock Termico	DIN 51167
Scratch Abrasion	NEN-EN-ISO 15695
UVA radiation Raggi UVA	ASTM C 538
Corrosion Corrosione	ISO 9227

- Chemical resistant
- Durable and scratch resistant
- Permanently closed surface
- Extreme wear resistance
- Easy to clean and decontaminate
- Non combustible
- Non conductive
- Resistant to UV light
- Resistant to ageing
- Free from solvent non-toxic
- Resistente agli acidi
- Durevole e resistente ai graffi
- Superficie non porosa
- Estrema resistenza all'usura
- Facile da pulire e decontaminare
- Incombustibile
- Non conduttivo
- Resistente ai raggi UV
- Resistente all'invecchiamento
- Privo di solventi e non tossico



WORKTOPS PIANI	CODE CODICE	DIMENSIONS mm. DIMENSIONI mm.	Kg./Unit Kg./cad.
	054	ASEPSI LABSTEEL® WORKTOP PIANO ASEPSI LABSTEEL® 750x1200 mm EDGE/BORDO 44 mm	23
	054/A	ASEPSI LABSTEEL® WORKTOP PIANO ASEPSI LABSTEEL® 750x1200 mm EDGE/BORDO 44 mm - n. 1 SINK/VASCHETTA	23
	055	ASEPSI LABSTEEL® WORKTOP PIANO ASEPSI LABSTEEL® 750x1800 mm EDGE/BORDO 44 mm	35
	055/A	ASEPSI LABSTEEL® WORKTOP PIANO ASEPSI LABSTEEL® 750x1800 mm EDGE/BORDO 44 mm - n. 1 SINK/VASCHETTA	35
	055/B	ASEPSI LABSTEEL® WORKTOP PIANO ASEPSI LABSTEEL® 750x1800 mm EDGE/BORDO 44 mm - n. 2 SINKS/VASCHETTA	35
	937	ASEPSI LABSTEEL® WORKTOP 750x750 mm EDGE/BORDO 44 mm	12
	45/AB	POLYPROPYLENE SINK VASCHETTA POLIPROPILENE 380x130 mm	0,2
COLORS COLORI		 GREY/ GRIGIO RAL 7035	 WHITE/BIANCO RAL 9016





“Reliability
guaranteed by **30**
years of experience
in the design and
development of
cutting-edge healthcare
technology”

*“Affidabilità garantita
dai nostri **30 anni di**
esperienza nello studio
e produzione della più
s sofisticata tecnologia
ospedaliera”*



we work
with you to develop
the optimal **solution**
progettiamo insieme la giusta soluzione

OUR PRODUCTS:

- Prefabricated modular systems
- Hermetically sealed suspended ceilings
- Fixed and free-standing furniture units
- Air-tight and hermetically sealed sliding doors
- Air-tight hinged doors
- ASEPSI LABSTEEL® laboratory monolithic worktops in vitreous enamel steel

OUR SERVICES:

- Specialist consultancy
- Price quotations
- Project design
- Production
- Installation
- Technical assistance
- Maintenance

LA NOSTRA PRODUZIONE:

- Sistemi modulari prefabbricati
- Controsoffitti a tenuta ermetica
- Arredi fissi integrati e mobili
- Porte scorrevoli a tenuta e a tenuta ermetica
- Porte battenti a tenuta
- Piani monolitici per laboratorio in acciaio porcellanato ASEPSI LABSTEEL®

I NOSTRI SERVIZI:

- Consulenza specializzata
- Preventivazione
- Progettazione
- Produzione
- Installazione
- Assistenza tecnica
- Manutenzione

SHD ITALIA S.r.l.
Corso Italia 11 - Zona Industriale
28010 FONTANETO D'AGOGNA
Novara - Italy
Tel. +39 0322 862030
Fax. +39 0322 862031
shd@shd.it
www.shd.it



Made in Italy

COMPANY WITH
QUALITY SYSTEM
CERTIFIED BY DNV
= ISO 9001 =